

فیصدی اندازه گیری پوشش خدمات 2G داخل تعمیر برای ربع دوم سال 2023 میلادی در محدوده شهری زون هرات بر اساس ولایات ( >= 90% حد فیصدی )

اسم شرکت مخابراتی	هرات - نتیجه (%)	غور - نتیجه (%)	فراه - نتیجه (%)	بادغیس - نتیجه (%)	نیمروز - نتیجه (%)
افغان بیسیم	87.11	64.08	75.94	59.94	81.30
روشن	84.57	64.47	74.39	80.03	64.54
ام تی ان	52.22	33.24	22.55	49.57	47.65
اتصالات	71.22	45.47	53.03	58.82	53.19
سلام	81.08	59.78	69.41	44.94	24.38

فیصدی اندازه گیری پوشش خدمات 2G داخل موثر برای ربع دوم سال 2023 میلادی در محدوده شهری زون هرات بر اساس ولایات ( >= 95% حد فیصدی )

اسم شرکت مخابراتی	هرات - نتیجه (%)	غور - نتیجه (%)	فراه - نتیجه (%)	بادغیس - نتیجه (%)	نیمروز - نتیجه (%)
افغان بیسیم	99.52	86.67	98.22	83.74	97.53
روشن	99.95	88.71	95.05	91.42	88.04
ام تی ان	88.69	70.08	58.23	80.80	79.16
اتصالات	96.26	73.84	90.40	77.67	91.30
سلام	99.45	79.53	91.23	69.71	62.78

فیصدی اندازه گیری پوشش خدمات 2G بیرون از تعمیر برای ربع دوم سال 2023 میلادی در محدوده شهری زون هرات بر اساس ولایات ( >= 98% حد فیصدی )

اسم شرکت مخابراتی	هرات - نتیجه (%)	غور - نتیجه (%)	فراه - نتیجه (%)	بادغیس - نتیجه (%)	نیمروز - نتیجه (%)
افغان بیسیم	100.00	93.40	100.00	93.73	100.00
روشن	100.00	96.84	99.98	99.31	96.48
ام تی ان	99.98	93.22	97.00	96.37	93.80
اتصالات	100.00	95.02	99.98	93.62	100.00
سلام	100.00	95.56	97.95	87.36	98.06

فیصدی اندازه گیری کیفیت خراب سگنال خدمات 2G شرکت های مخابراتی برای ربع دوم سال 2023 میلادی در محدوده شهری زون هرات بر اساس ولایات ( <= 2% حد فیصدی )

اسم شرکت مخابراتی	هرات - نتیجه (%)	غور - نتیجه (%)	فراه - نتیجه (%)	بادغیس - نتیجه (%)	نیمروز - نتیجه (%)
افغان بیسیم	0.38	0.25	0.62	0.24	0.01
روشن	0.58	0.12	0.21	0.54	0.35
ام تی ان	0.75	0.41	0.66	0.08	0.08
اتصالات	1.37	1.34	0.62	1.07	0.56
سلام	0.19	0.04	0.18	0.58	1.21

فیصدی اندازه گیری موفقیت وصل تماس خدمات 2G برای ربع دوم سال 2023 میلادی در محدوده شهری زون هرات بر اساس ولایات ( >= 98% حد فیصدی )



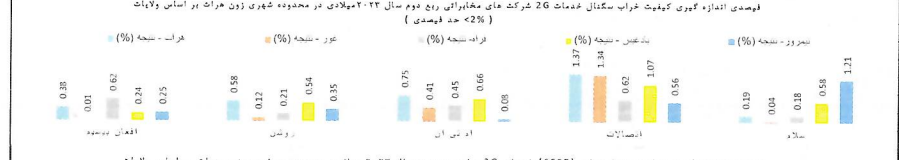


اسم شرکت مخابراتی	هرات - نتیجه (%)	غور - نتیجه (%)	فراه - نتیجه (%)	بادغیس - نتیجه (%)	نیمروز - نتیجه (%)
افغان بیسیم	97.93	99.03	100.00	99.03	97.41
روشن	94.70	91.57	88.00	98.21	92.04
ام تی ان	94.85	98.91	98.39	98.48	98.26
اتصالات	94.12	99.05	98.37	100.00	97.22
سلام	99.31	99.00	98.40	95.16	95.65

فیصدی اندازه گیری قطع تماس خدمات 2G برای ربع دوم سال 2023 میلادی در محدوده شهری زون هرات بر اساس ولایات ( <= 3% حد فیصدی )

اسم شرکت مخابراتی	هرات - نتیجه (%)	غور - نتیجه (%)	فراه - نتیجه (%)	بادغیس - نتیجه (%)	نیمروز - نتیجه (%)
افغان بیسیم	0.36	0.00	1.56	0.83	0.00
روشن	0.60	0.00	0.00	0.00	0.00
ام تی ان	1.10	0.00	0.00	0.00	0.00
اتصالات	1.54	0.99	1.54	0.00	0.00
سلام	0.35	0.82	0.00	0.00	6.36

فیصدی اندازه گیری موفقیت دریافت پیام کوتاه کپی خدمات 2G برای ربع دوم سال 2023 میلادی در محدوده شهری زون هرات بر اساس ولایات ( >= 99% حد فیصدی )

اسم شرکت مخابراتی	هرات - نتیجه (%)	غور - نتیجه (%)	فراه - نتیجه (%)	بادغیس - نتیجه (%)	نیمروز - نتیجه (%)
افغان بیسیم	100	100	100	100	100
روشن	100	98	100	100	98.21
ام تی ان	100	100	100	100	100
اتصالات	100	100	100	100	98.21
سلام	100	100	100	100	87.93



د افغانستان اسلامي امارت  
وزارت مخابرات و تکنالوژی معلوماتی

1385 ۱۳۸۵

اتسرا  
AFRAN  
AFGHANISTAN TELECOM  
REGULATORY AUTHORITY

د نظارت او کنترول ریاست  
Afghanistan Telecommunication Regulatory Authority